

BROYEUR BC - BC "S"



Broie toutes céréales par aspiration et refoulement

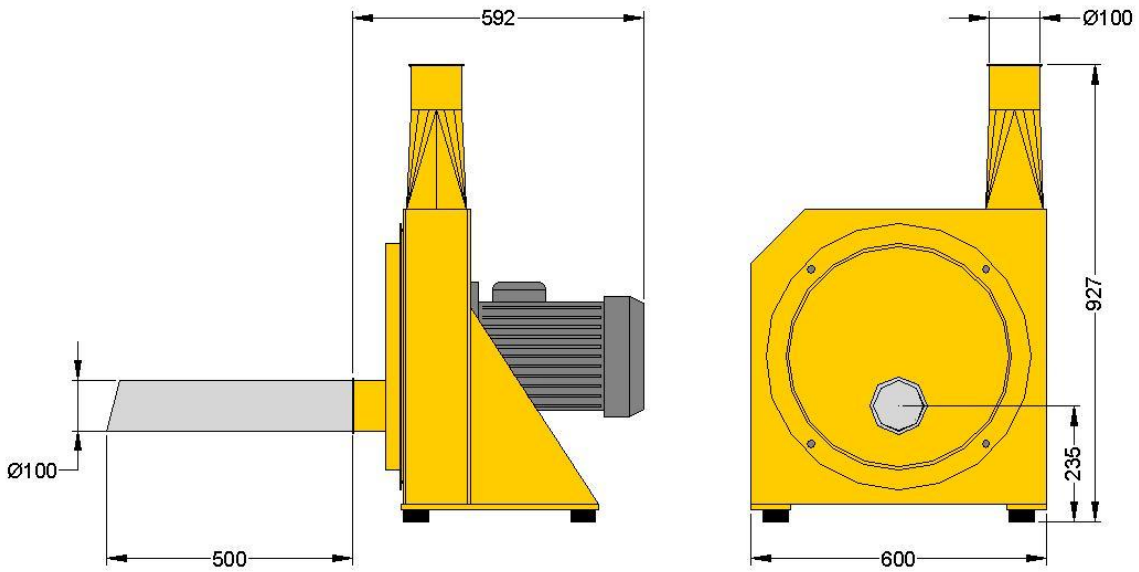
CARACTERISTIQUES

	BC		BC "S"
MOTORISATION	7.5 kW (10 CV)	15 kW (20 CV)	22kW (30 CV)
CONSTRUCTION	acier mécano-soudé (tôles d'usure interchangeables)		
POIDS	135 kg	190 kg	385 kg
ALIMENTATION PAR ASPIRATION	tuyauterie Ø100 lg 500 mm et collier rapide		par tuyauterie Ø125 lg 500 mm et collier rapide
VITESSE DE ROTATION	3000 tr/mn		
ENTRAINEMENT	par moteur électrique		
REFOULEMENT	Ventilateur : 4 pales 8 pales		Ventilateur à 8 pales
	Tuyauterie galvanisée (non fournie) : Ø100 mm Ø150 mm		Tuyauterie galvanisée (non fournie) Ø150 mm
GRILLES	Circulaires Ø 2.5 à 20 mm		
	Largeur 104 mm		Largeur 173 mm
MARTEAUX	8, mobiles, épaisseur 8 mm	16, mobiles, épaisseur 8 mm	24, mobiles, épaisseur 8 mm
EQUIPEMENTS	supports anti-vibratoires		
OPTIONS	<ul style="list-style-type: none"> • silo galvanisé démontable : SG2 800 litres SG3 1700 litres SG4 2600 litres • godet d'aspiration avec trappe de régulation de débit et protection magnétique • cyclone d'ensachage avec manche à air • vanne d'ensachage à papillon • coffret électrique plastique comprenant : sectionneur, démarreur étoile/triangle manuel, • discontacteur de protection thermique, ampèremètre de contrôle de débit 		
NIVEAU SONORE	Ces matériels peuvent dépasser sensiblement les 80 dB(A)		

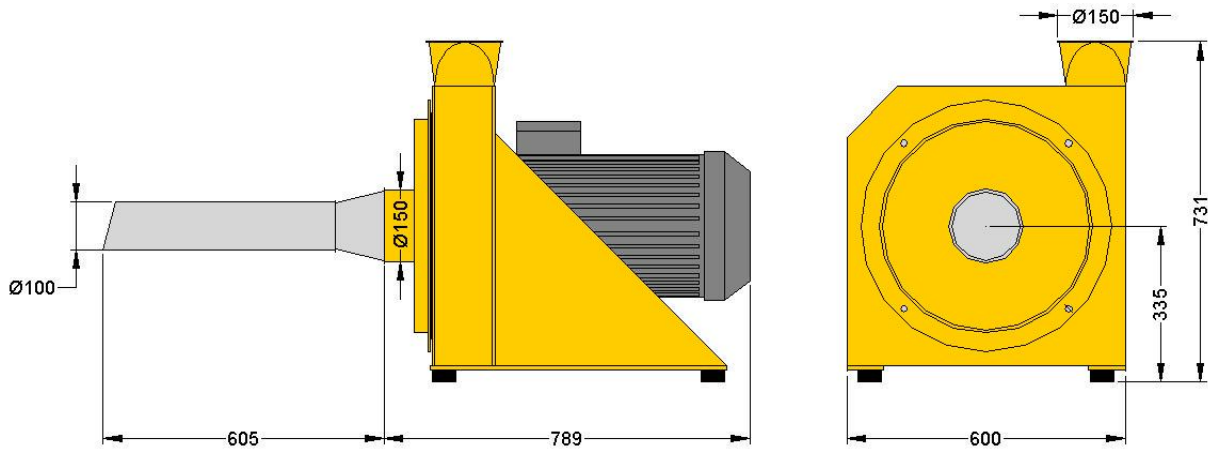
PERFORMANCES

BC	BC "S"
0.8 à 2 tonnes/h	2 à 6 tonnes/h
selon les produits et les grilles utilisées	

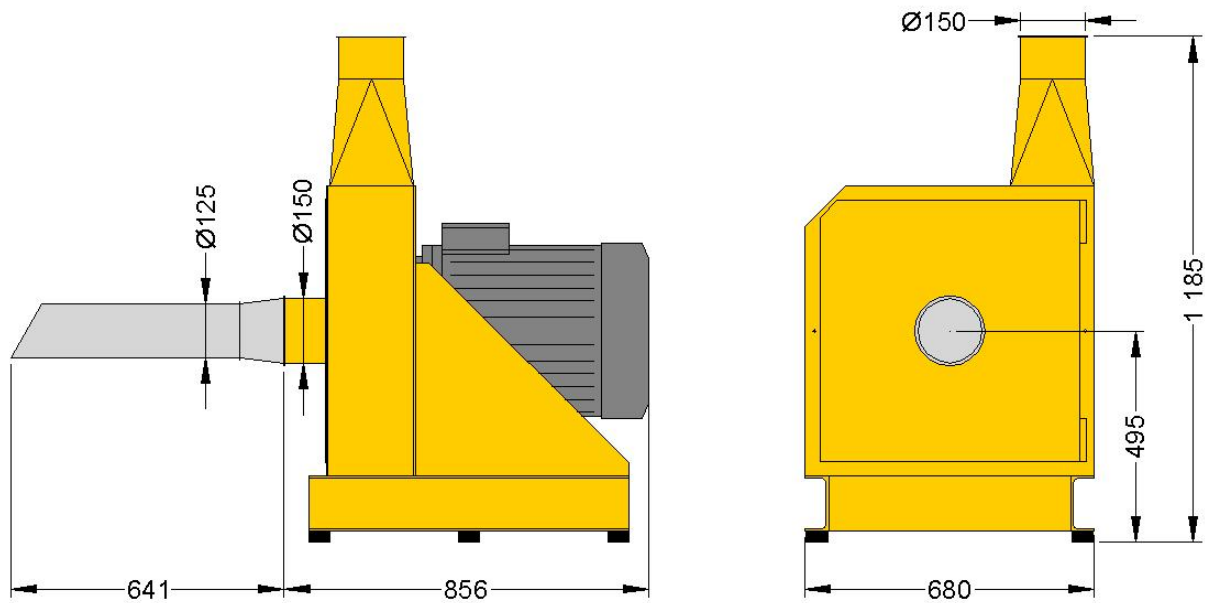
ENCOMBREMENTS



BROYEUR BC 10 CV (7.5 Kw)

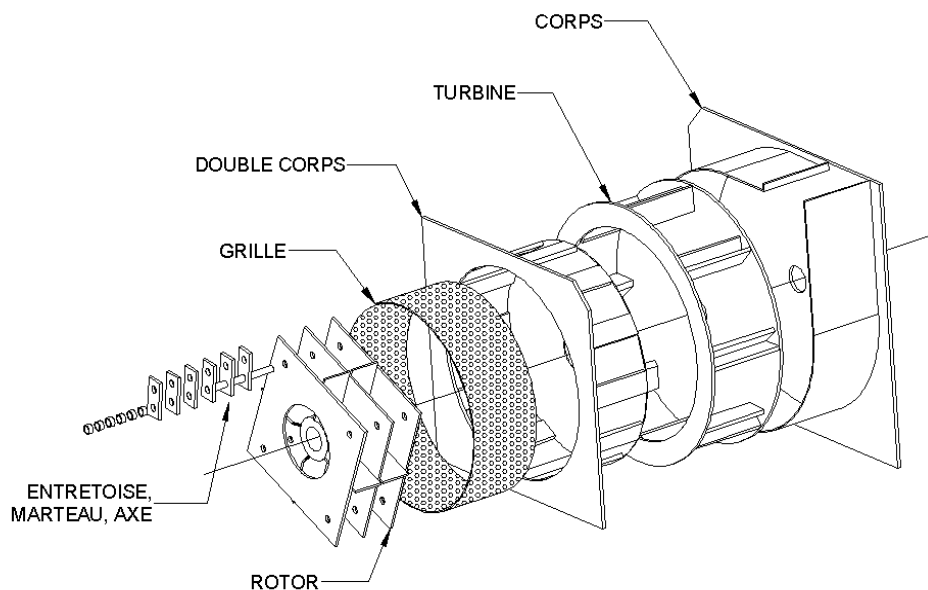


BROYEUR BC 20 CV (15 Kw)

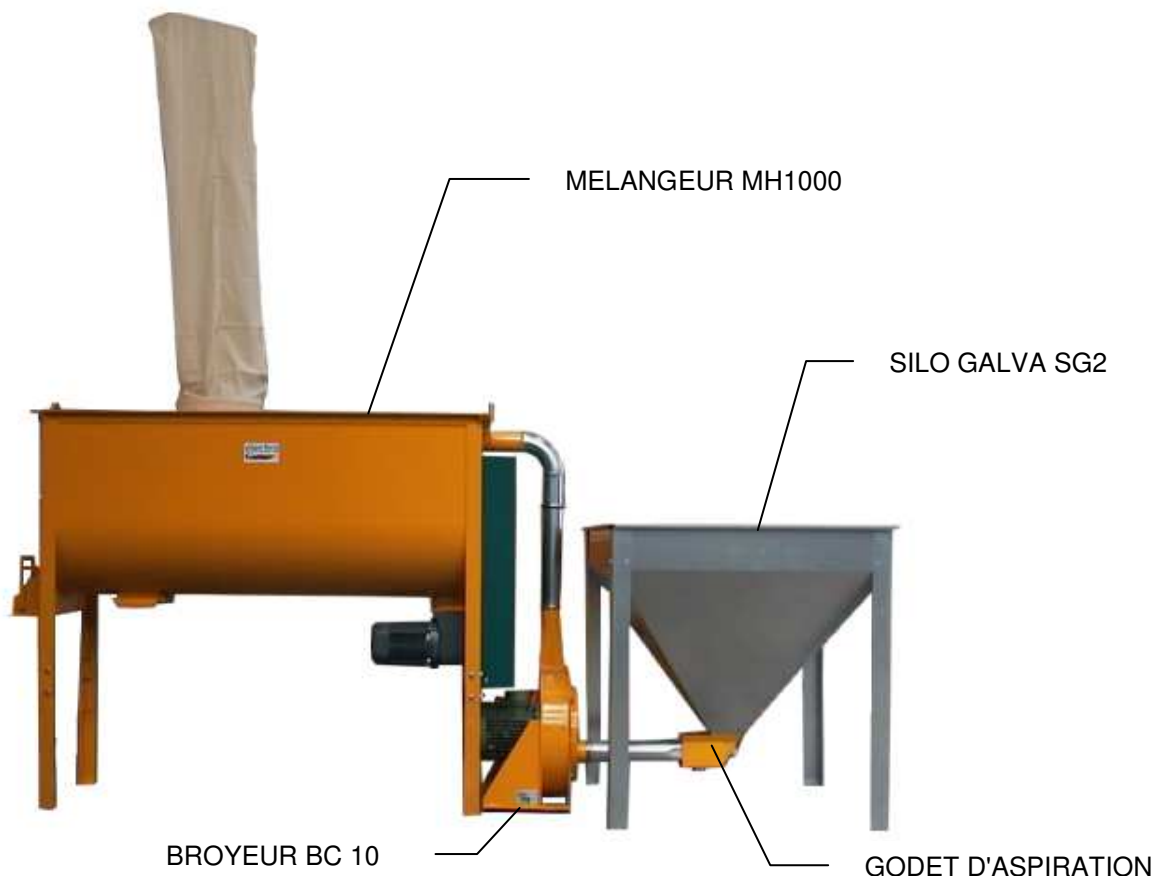


BROYEUR BC "S" 30 CV (22 Kw)

ECLATE DE LA CAGE DE BROYAGE




EXEMPLES D'UTILISATION



BROYEUR MELANGEUR HORIZONTAL BMH 1000

Les caractéristiques techniques restent modifiables sans préavis



47170 POUDENAS - FRANCE

Tél. : 05 53 65 73 55

Fax : 05 53 97 33 05

elevage@electra.fr / www.electra.fr