

BOISSEAUX INTERIEURS

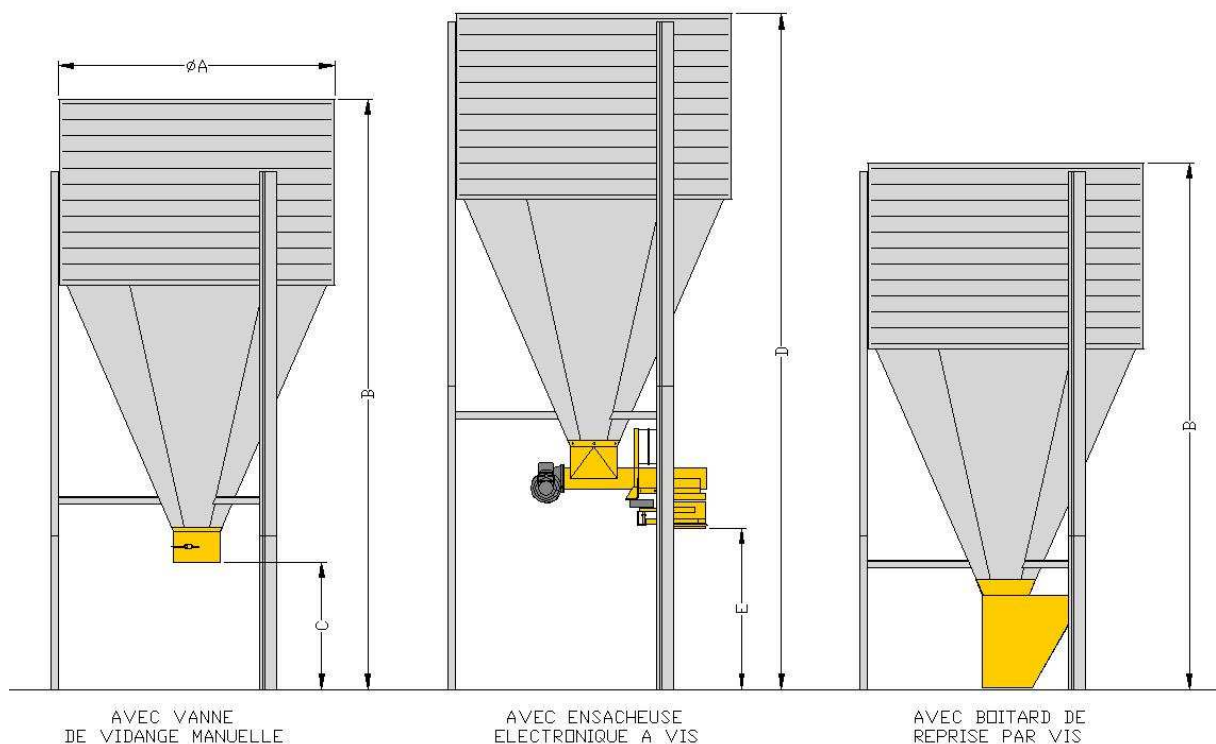
10 - 17 - 24 m³



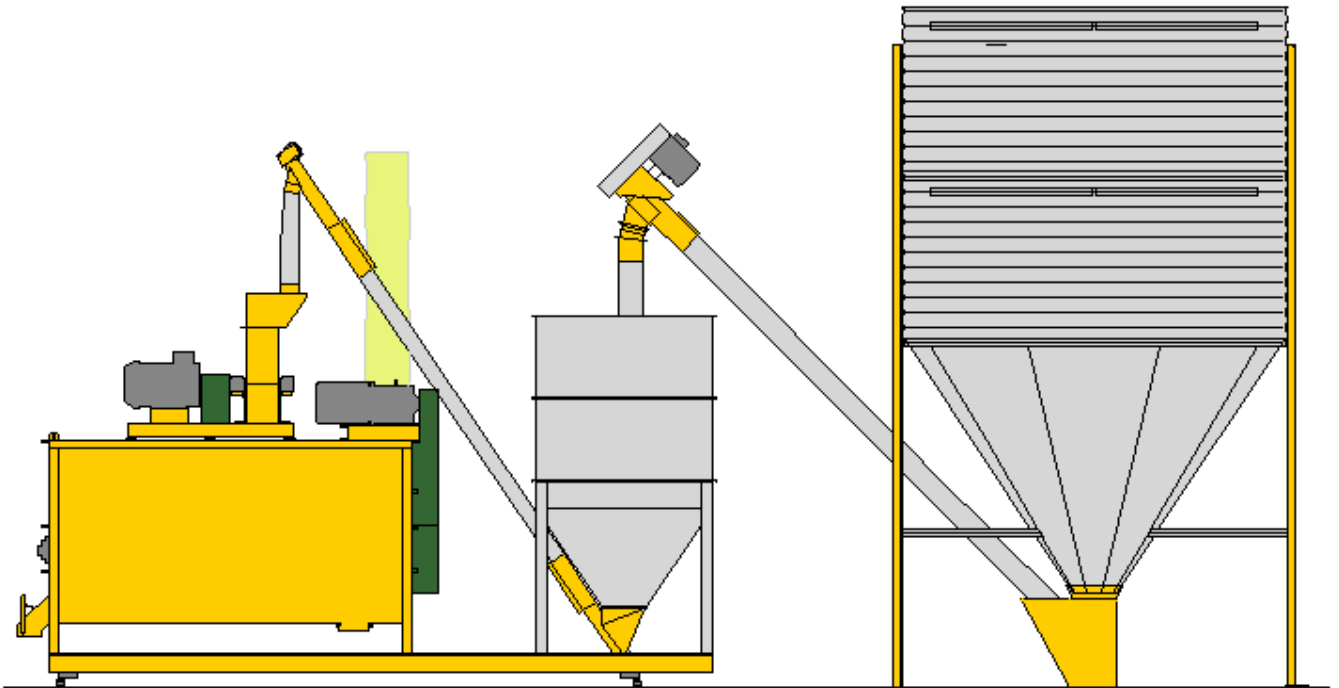
Pour le stockage des :
Céréales, Farines, Granulés, Tourteaux, etc...

CARACTERISTIQUES

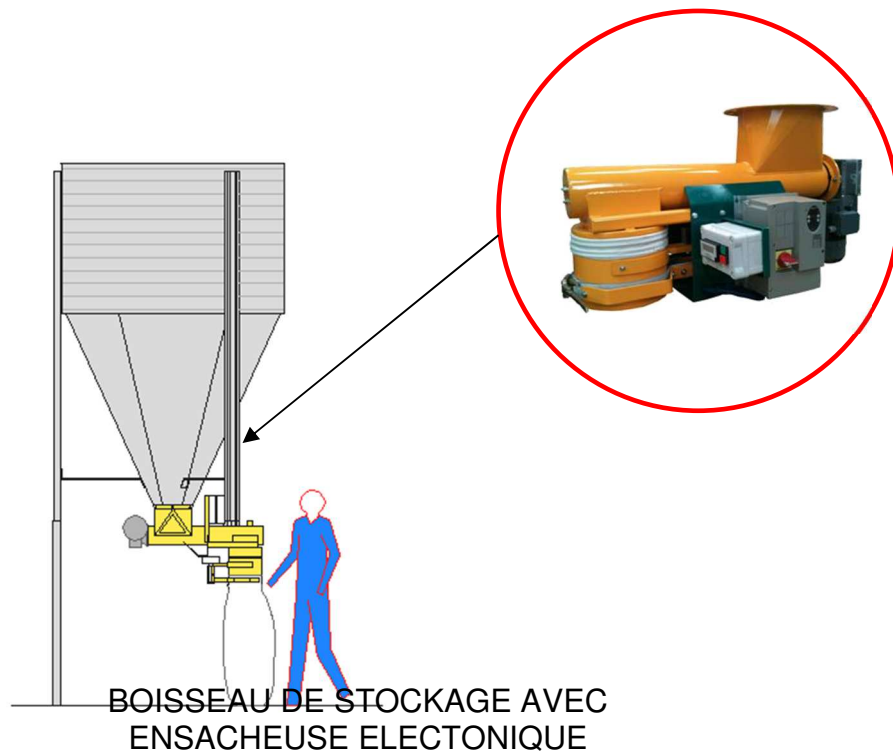
MODELES	10 m ³	17 m ³	24 m ³
CAPACITE MAXI (avec aliment à d = 0.6)	6 tonnes	10 tonnes	14 tonnes
CONSTRUCTION	Virole, cône et renforts inférieurs entièrement galvanisés livrés en kit avec visserie et notice de montage		
	Pieds en tôles galvanisées	Pieds en profilés UPN 120 peints	
VIDANGE	Vanne de vidange manuelle Ø300 mm	Boitard pour reprise par vis	
OPTIONS	Boitard pour reprise par vis		
	Bâche de toit avec sangle de fixation		
DIMENSIONS EN mm			
PENTE DU CONE	55°		
ØA	2680		
B	3900	4700	5900
C	800		
D	4400		
E	900		



EXEMPLES D'UTILISATION



BOISSEAU DE STOCKAGE DE 17 m³ DESTINE
A ALIMENTER UNE FABRIQUE D'ALIMENTS AUTOMATISEE



**LES BOISSEAUX NE SONT PAS PREVUS POUR UN REMPLISSAGE PNEUMATIQUE.
LE REMPLISSAGE EST GRAVITAIRE ET S'EFFECTUE PAR VIS OU ELEVATEUR EN
EQUILIBRANT LA CHARGE AU CENTRE DU BOISSEAU.**

LA PENTE DU CONE PERMET UN ECOULEMENT FACILE ET COMPLET.



BOISSEAU DE 17 m³

Les caractéristiques techniques restent modifiables sans préavis



47170 POUDENAS - FRANCE

Tél.: 05 53 65 73 55

Fax: 05 53 97 33 05

e-mail: elevage@electra.fr

www.electra.fr